



УПРАВЛЕНИЕ ФЕДЕРАЛЬНОЙ СЛУЖБЫ
ГОСУДАРСТВЕННОЙ СТАТИСТИКИ
ПО СВЕРДЛОВСКОЙ ОБЛАСТИ И
КУРГАНСКОЙ ОБЛАСТИ

Строительство в Курганской области

в январе-июне 2023 года





Строительство в Курганской области

в январе-июне 2023 года

- 01 ЖИЛИЩНОЕ СТРОИТЕЛЬСТВО
- 02 ВВОД В ДЕЙСТВИЕ ЖИЛЫХ ДОМОВ
- 03 ТЕМП ВВОДА В ДЕЙСТВИЕ ЖИЛЫХ ДОМОВ
- 04 ИНДИВИДУАЛЬНОЕ ЖИЛЬЕ В ОБЩЕМ
ОБЪЕМЕ ЖИЛИЩНОГО СТРОИТЕЛЬСТВА
- 05 ВВОД В ДЕЙСТВИЕ ЖИЛЫХ ДОМОВ
В ГОРОДСКОЙ И СЕЛЬСКОЙ МЕСТНОСТИ
- 06 ТЕМП ВВОДА В ДЕЙСТВИЕ ЖИЛЫХ
ДОМОВ В ГОРОДСКОЙ И СЕЛЬСКОЙ
МЕСТНОСТИ
- 07 СТРОИТЕЛЬСТВО ЗДАНИЙ
- 08 ВВОД ОБЩЕЙ ПЛОЩАДИ ЗДАНИЙ
- 09 ВВОД В ДЕЙСТВИЕ ОТДЕЛЬНЫХ
ПРОИЗВОДСТВЕННЫХ МОЩНОСТЕЙ И
ОБЪЕКТОВ
- 10 ОБЪЕМ РАБОТ, ВЫПОЛНЕННЫХ ПО ВИДУ
ЭКОНОМИЧЕСКОЙ ДЕЯТЕЛЬНОСТИ
«СТРОИТЕЛЬСТВО»




ЖИЛИЩНОЕ СТРОИТЕЛЬСТВО

в январе-июне 2023 г.

Ввод жилья организациями
и индивидуальными застройщиками –
всего

888

домов



1 620

квартир

158,3

тыс. кв. метров
общей площади жилых помещений

в том числе индивидуальными застройщиками

882

дома

882

квартиры

117,0

тыс. кв. метров
общей площади жилых помещений

Ввод жилья, тыс. кв. метров общей площади





ВВОД В ДЕЙСТВИЕ ЖИЛЫХ ДОМОВ

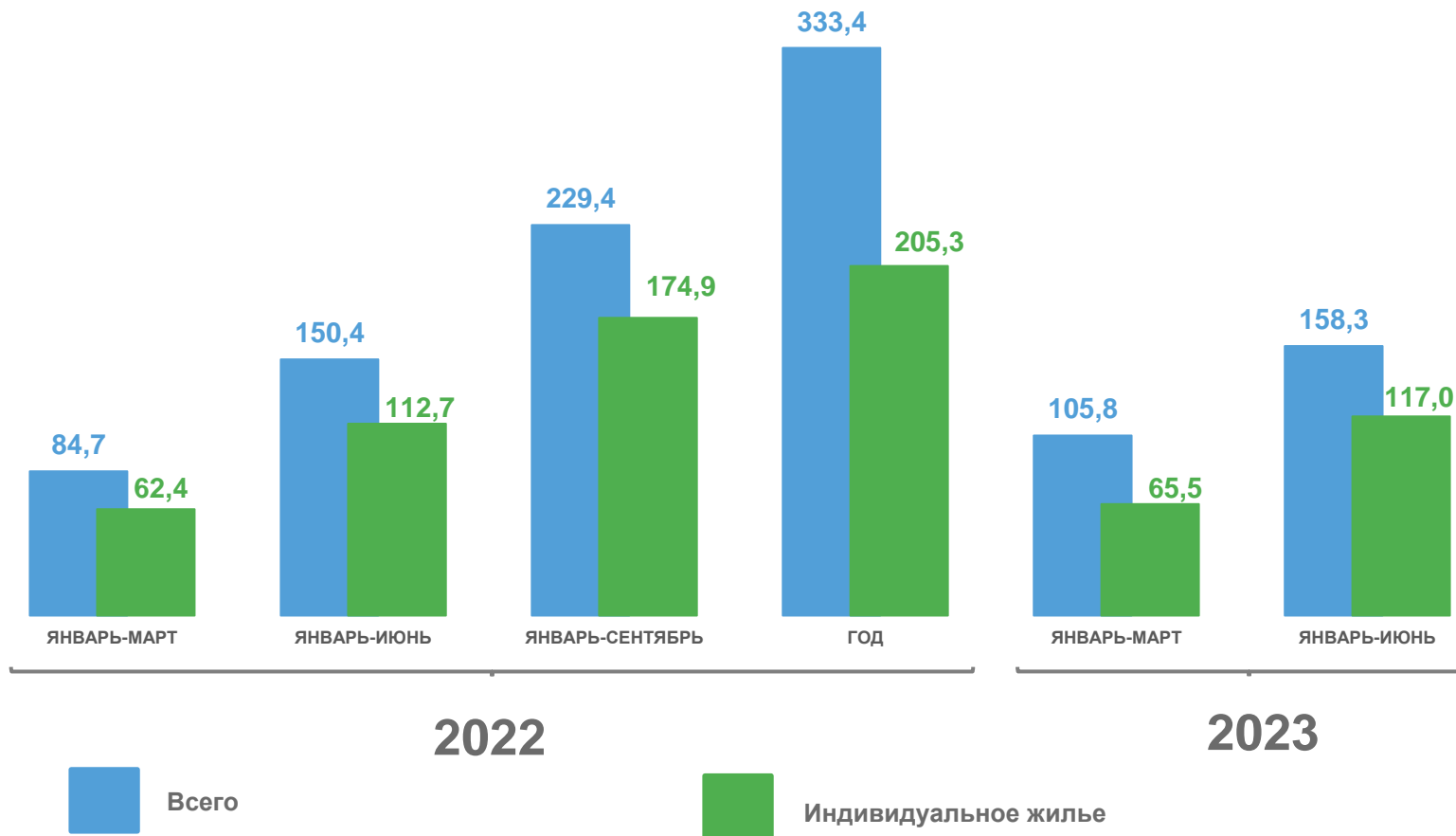
Введено общей площади жилых помещений, тыс. кв. метров

Введено общей площади жилых помещений – всего
в январе-июне 2023 г.

158,3 тыс.
кв. метров

в том числе:
индивидуальными
застройщиками

117,0 тыс.
кв. метров





ТЕМП ВВОДА В ДЕЙСТВИЕ ЖИЛЫХ ДОМОВ

Введено общей площади жилых помещений – всего
январь-июнь 2023 г.

105,2 %

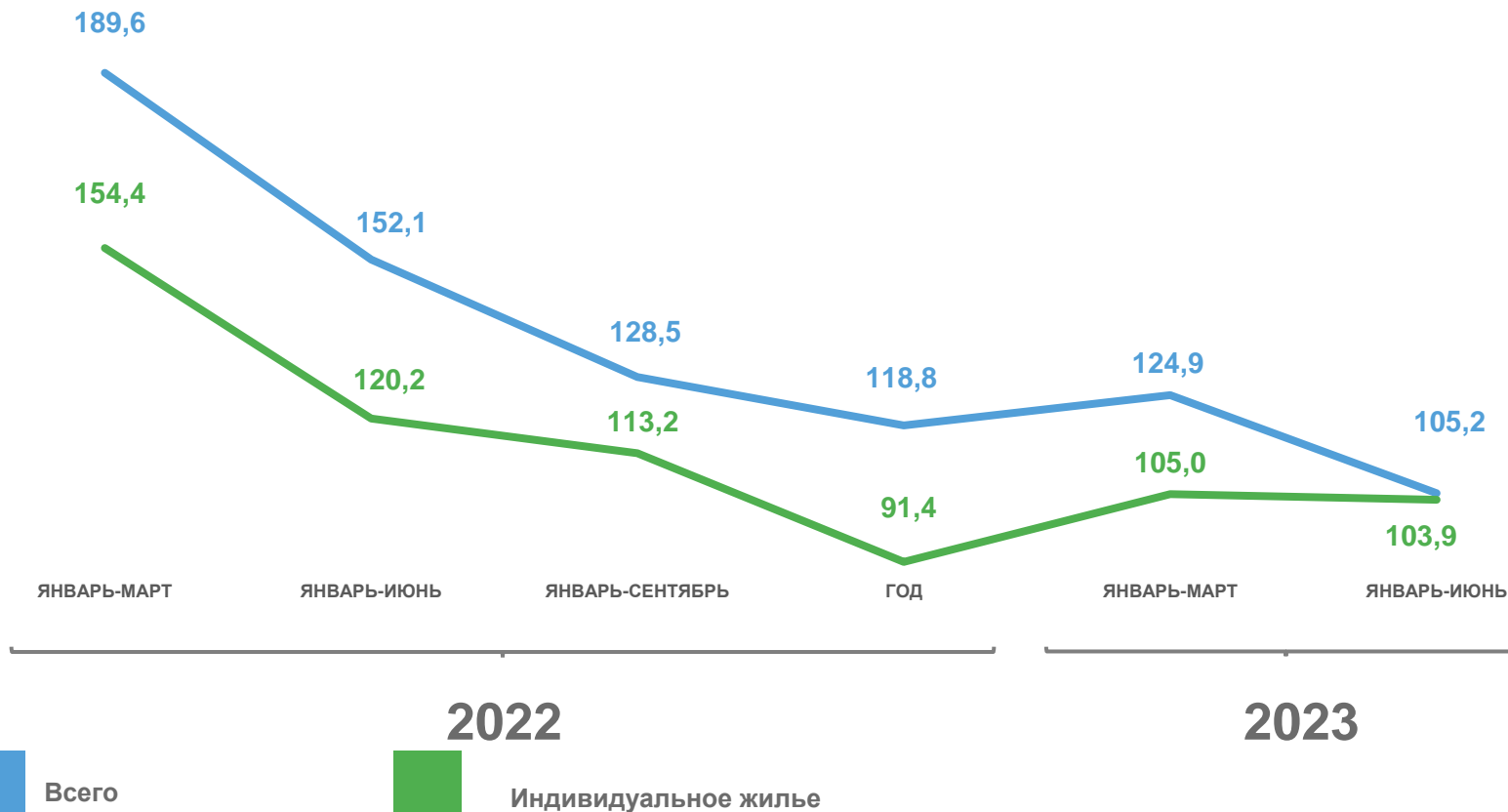
к уровню января-июня 2022 г.


индивидуальными застройщиками

103,9 %

к уровню января-июня 2022 г.

Введено общей площади жилых помещений,
в % к соответствующему периоду предыдущего года





ИНДИВИДУАЛЬНОЕ ЖИЛЬЕ В ОБЩЕМ ОБЪЕМЕ ЖИЛИЩНОГО СТРОИТЕЛЬСТВА

в январе-июне 2023 г.

Введено общей площади жилых домов – всего

158,3

тыс. кв. метров

в том числе:
индивидуальное жилье



117,0

тыс. кв. метров

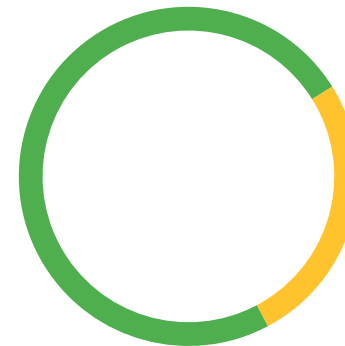
из него жилые дома, построенные населением на земельных участках, предназначенных для ведения садоводства

23,6

тыс. кв. метров

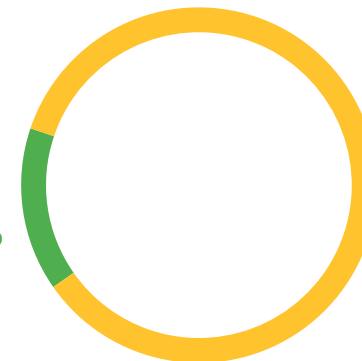
Доля индивидуального жилья в общем объеме жилищного строительства

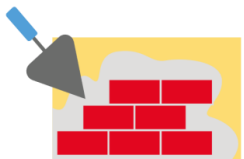
73,9%



Доля жилых домов, построенных населением на земельных участках, предназначенных для ведения садоводства, в общем объеме жилищного строительства

14,9%






ВВОД В ДЕЙСТВИЕ ЖИЛЫХ ДОМОВ В ГОРОДСКОЙ И СЕЛЬСКОЙ МЕСТНОСТИ

в январе-июне 2023 г.

Введено общей площади жилых помещений, тыс. кв. метров

Городская местность

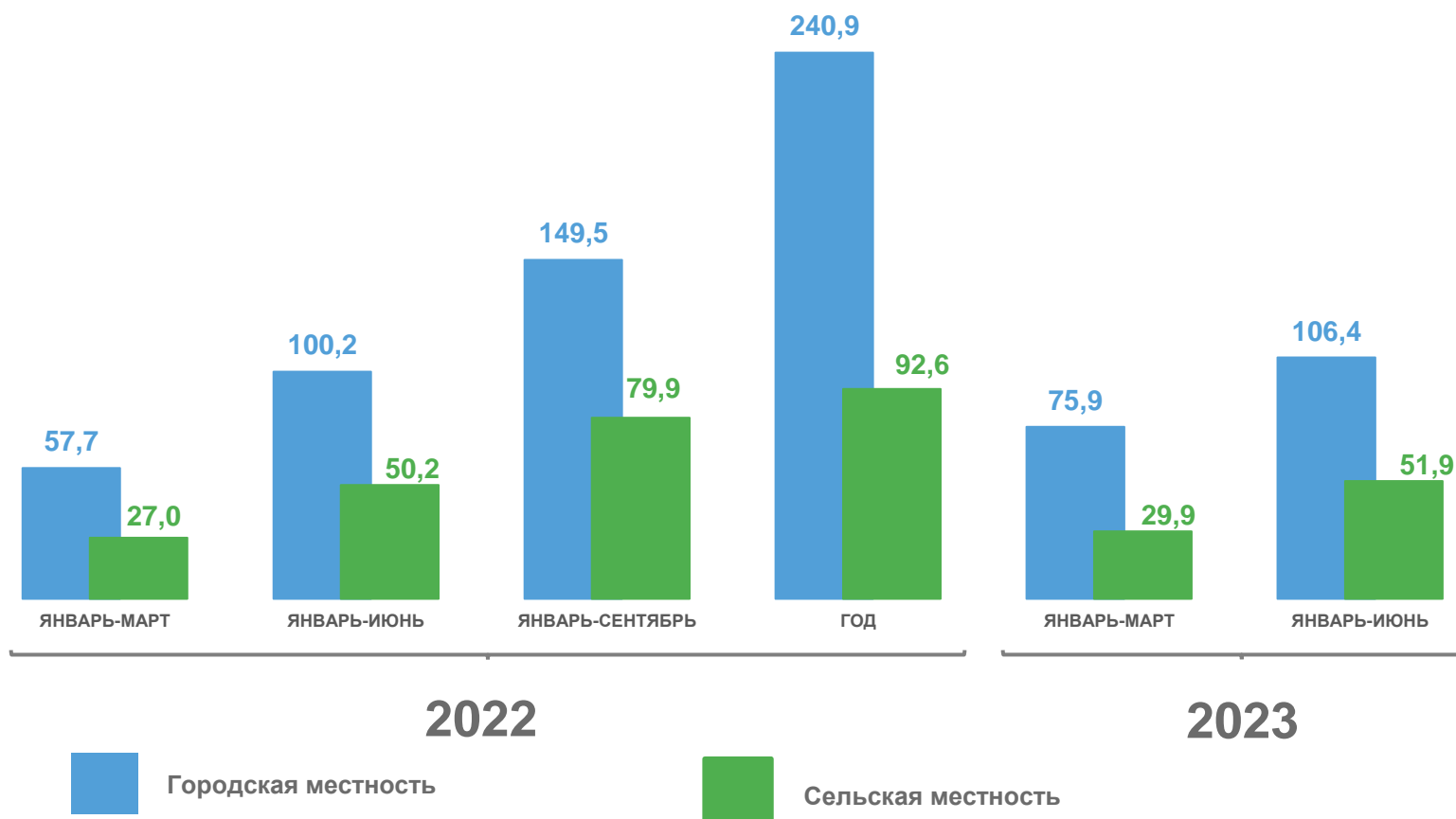


106,4 ТЫС.
КВ. МЕТРОВ

Сельская местность



51,9 ТЫС.
КВ. МЕТРОВ






ТЕМП ВВОД В ДЕЙСТВИЕ ЖИЛЫХ ДОМОВ В ГОРОДСКОЙ И СЕЛЬСКОЙ МЕСТНОСТИ

Введено общей площади
жилых помещений
в январе-июне 2023 г.

Городская местность

106,1 %

к уровню января-июня 2022 г.



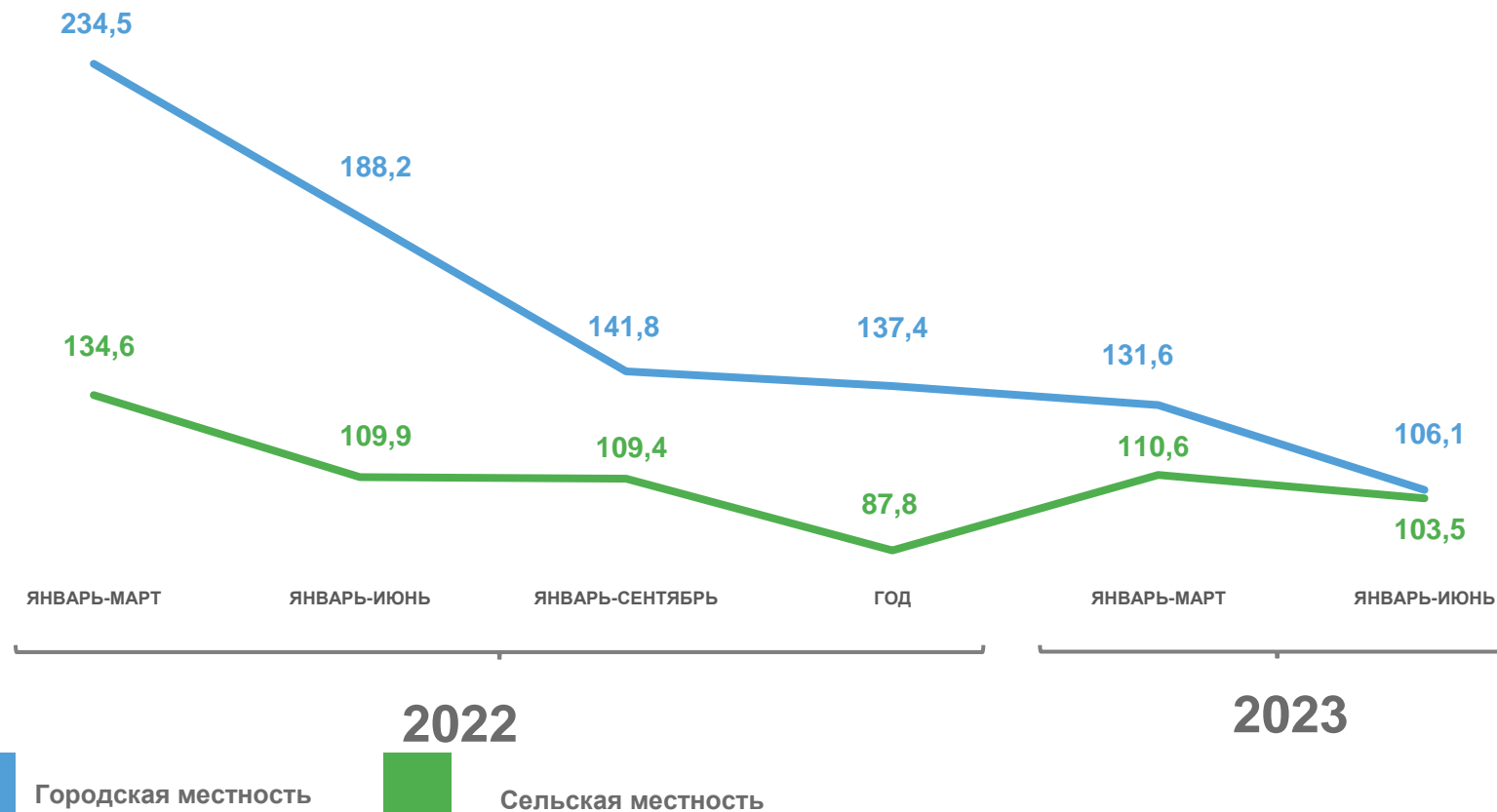
Сельская местность

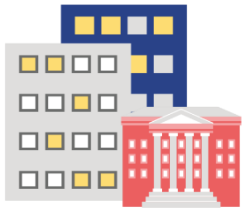
103,5 %

к уровню января-июня 2022 г.



Введено общей площади жилых помещений,
в % к соответствующему периоду предыдущего года





СТРОИТЕЛЬСТВО ЗДАНИЙ

в январе-июне 2023 г.

Введено зданий
жилого и нежилого назначения –
всего

925

ед.

В том числе:
жилого назначения


888

ед.

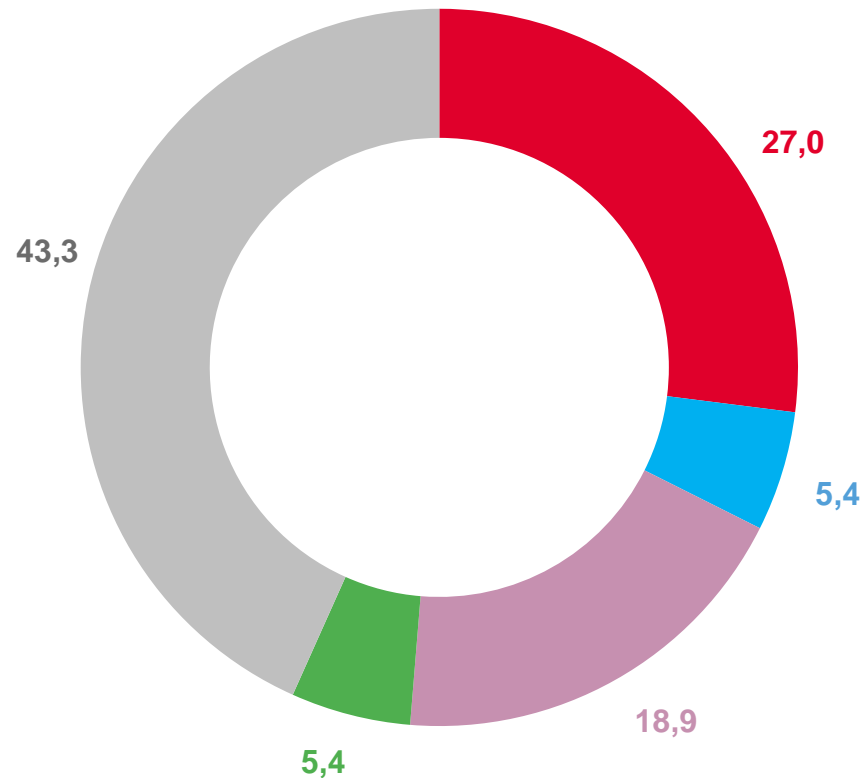
нежилого назначения

37

ед.




Структура зданий нежилого назначения
по видам, %



Нежилого назначения:

- промышленные
- сельскохозяйственные
- коммерческие
- административные
- другие





ВВОД ОБЩЕЙ ПЛОЩАДИ ЗДАНИЙ

в январе-июне 2023 г.

Введено общей площади зданий жилого и нежилого назначения – всего

225,7

тыс. кв. метров

в том числе:
жилого назначения

205,0

тыс. кв. метров

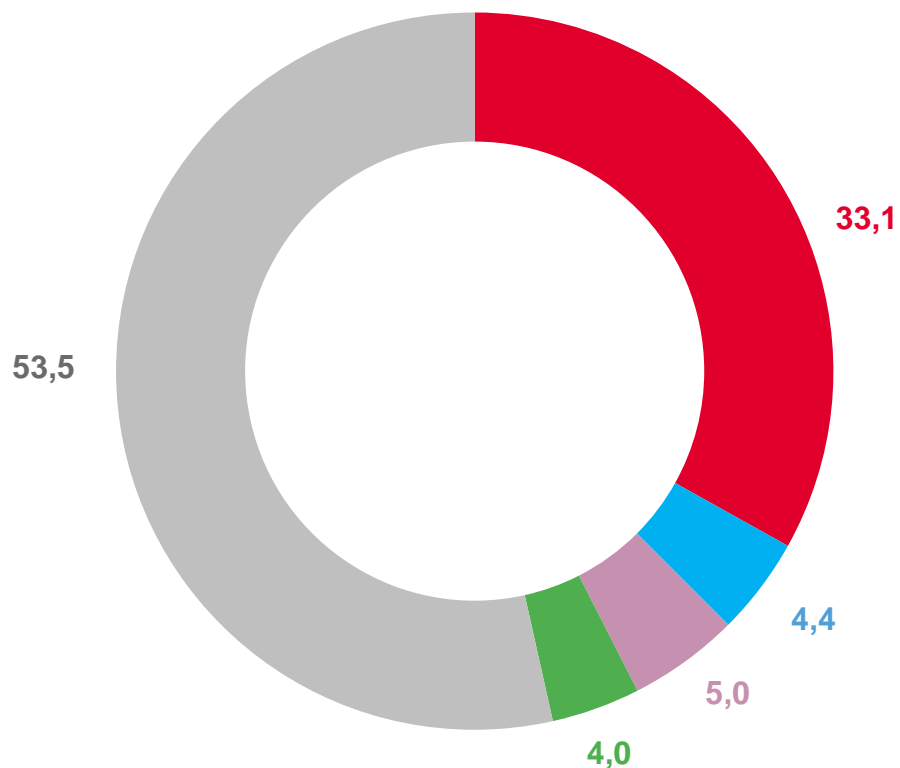
нежилого назначения



20,7

тыс. кв. метров

Структура общей площади, зданий нежилого назначения по видам, %



Нежилого назначения:

- промышленные
- сельскохозяйственные
- коммерческие
- административные
- другие





ВВОД В ДЕЙСТВИЕ ОТДЕЛЬНЫХ ПРОИЗВОДСТВЕННЫХ МОЩНОСТЕЙ И ОБЪЕКТОВ

в январе-июне 2023 г.

Мощности по производству
корма для домашних животных **7,1** тонн в смену

Железнодорожные пути к
производственным объектам **0,9** км

Линии электропередачи
напряжением до 35 кВ **3,2** км

Газовые сети к
производственным объектам **0,7** км

Водопроводные сети к
производственным объектам **1,2** км.

Канализационные сети к
производственным объектам **1,6** км

Автомобильные дороги с твердым
покрытием необщего пользования **2,6** км

Помещения для птицы **72,4** тыс.
птицемест

Помещения для овец **0,1** тыс. мест

Зерносеменовохранилища **8,0** тыс. тонн
единовременного хранения

Капитальные гаражи **4** ед.

количество машиномест **12** ед.





ОБЪЕМ РАБОТ, ВЫПОЛНЕННЫХ ПО ВИДУ ЭКОНОМИЧЕСКОЙ ДЕЯТЕЛЬНОСТИ «СТРОИТЕЛЬСТВО»

Объем работ, выполненных по виду экономической деятельности «Строительство» в январе-июне 2023 г.

8 957,2 млн рублей

127,0 %

к уровню января-июня 2022 г.

Из объема работ, выполненных по виду деятельности «Строительство» – строительно-монтажные работы, выполненные хозяйственным способом

103,8 млн рублей

Объем работ, выполненных по виду экономической деятельности «Строительство», млн рублей

